


# A MARKET LEADER IN DIGITAL SIGNAGE & COMPUTER VISION SOFTWARE



Cloud Storage Manager

STAFF

M 25-35 YO  
04:36 s



Customer Service

01:02 s

F 25-35 YO  
06:53 s

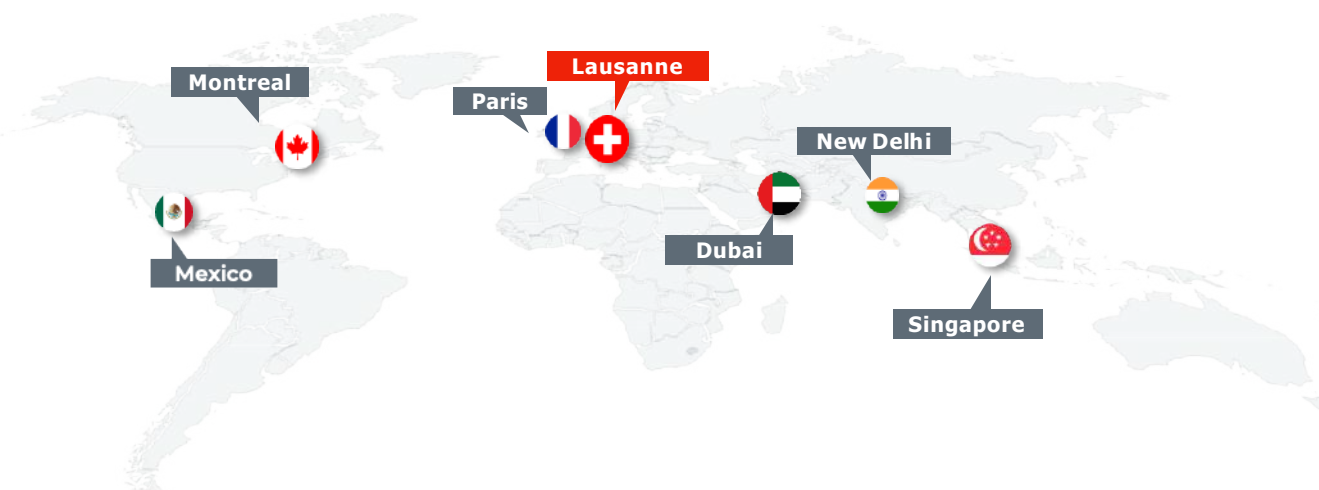
STAFF

STAFF



# A PIONEER IN THE INDUSTRY

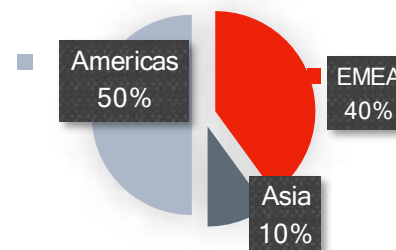
## PRESENZA GLOBALE



**+25 ANNI DI ESPERIENZA NEL INDUSTRIA DEL DIGITAL SIGNAGE**



## DISTRIBUZIONE GEOGRAFICA DEI CLIENTI



**FORTUNE 100**  
Recognized supplier to Fortune 100 companies

**+1,280 milioni**

Licenze vendute in 115 paesi

**72**

Dipendenti nel 2023

**+15 milioni \$**


Fatturato nel 2023




# I NOSTRI CLIENTI

- Il software Navori Labs aiuta le migliori aziende del mondo


## RETAIL




## FOOD & BEVERAGE ESSENTIALS



## CORPORATE




## FINANCE & BANKING




## GOVERNMENT & EDUCATION




## STADIUM & ARENA




## HOSPITALITY



## TRANSPORTATION



## GYM & FITNESS





edition

👤 30-35 Yrs  
🕒 4 Mins

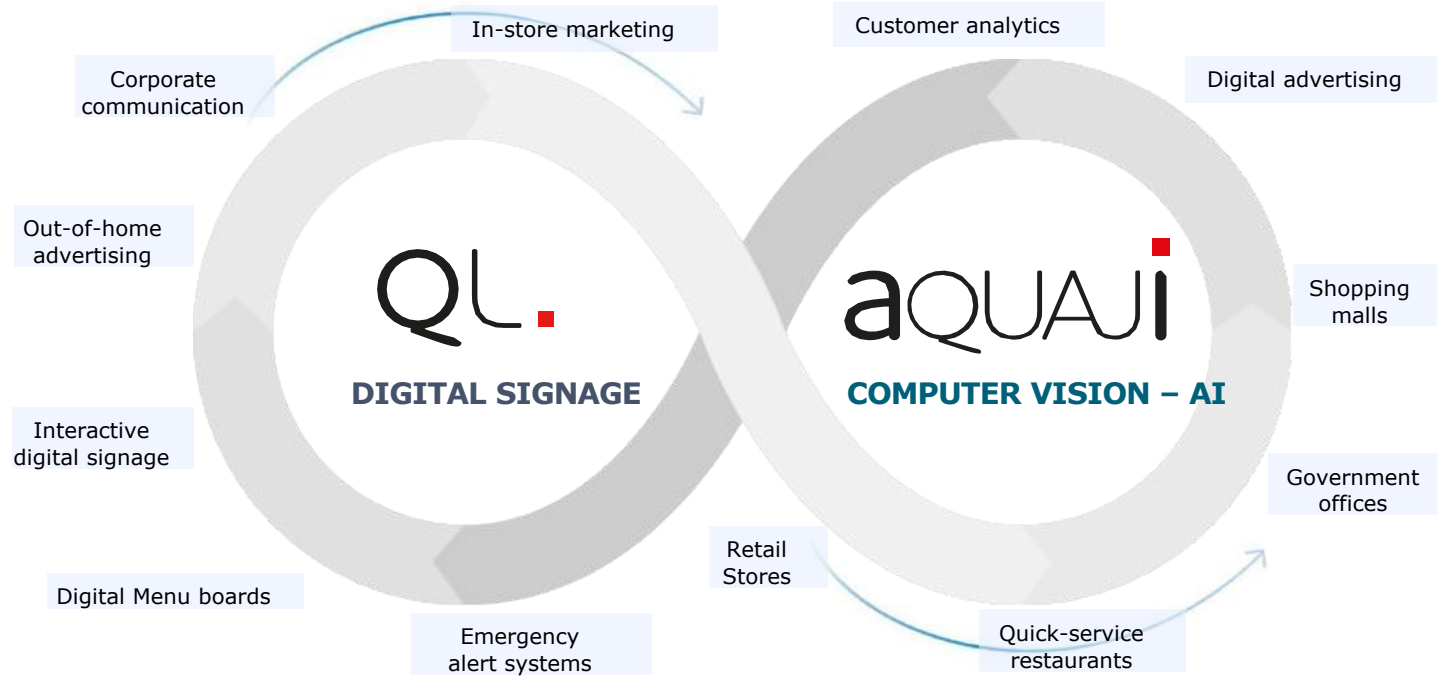
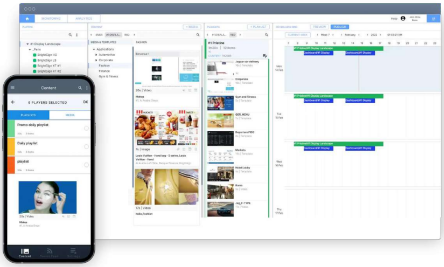
👤 50-55 Yrs  
🕒 4 Mins

**PRODUCTS & TECHNOLOGY**  
**DIGITAL SIGNAGE & COMPUTER VISION SOFTWARE**



# BEST-IN-CLASS **SYNERGETIC** PRODUCTS

- **Linee di prodotto sinergiche:** due prodotti indipendenti, costruiti per lavorare insieme in modo nativo



- 📡 **Comunicazione chiara, immediata e innovativa**
- 📶 **Cattura l'attenzione del pubblico**
- 📱 **Aumento delle vendite degli articoli**
- 📈 **Migliora la consapevolezza del marchio**

- 👁️ **Scopre azioni da sviluppare**
- 👤 **Genera indicatori di prestazione**
- 👥 **Misura il pubblico**
- 🕒 **Misura l'attenzione del pubblico**

■ **STiX 3700**  
Media Player for Digital Signage



■ **STiX 5700**  
Edge device for AQUAJI and AI

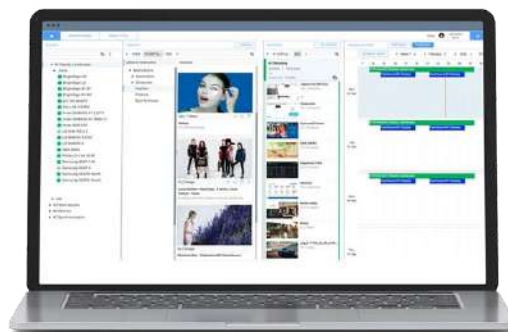
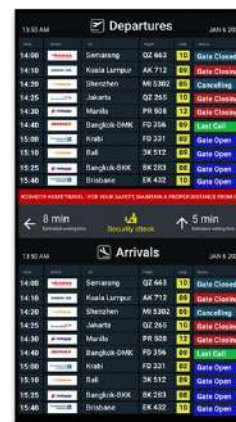




**DIGITAL SIGNAGE SOFTWARE**  
**SOFTWARE POTENTE E INTUITIVO**

QL.

# VISUALIZZA QUALSIASI CONTENUTO IN MODO IMPECCABILE



All-In-One screens

SONY SAMSUNG LG PHILIPS elo

External Media Players

StiX 3700 BrightSign Qeedji Windows Android debian



## UNA PIATTAFORMA, INFINITE POSSIBILITÀ

**Versione Essential e Professional**  
QL è disponibile in due versioni distinte a seconda delle tue esigenze.

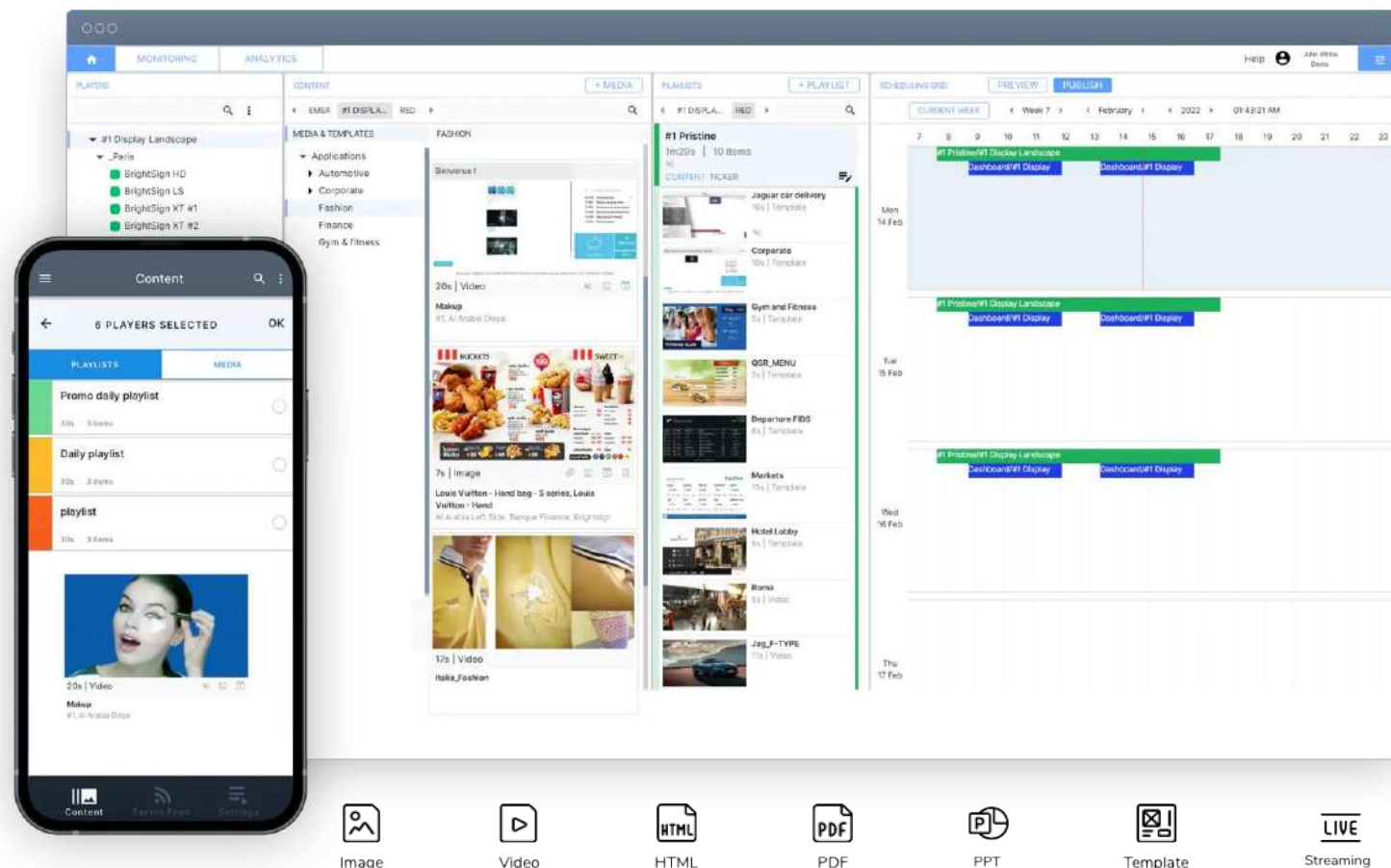
**SaaS o Self-Hosted**  
Entrambe le opzioni di hosting sono supportate.

**Interoperabile**  
Il software QL Player supporta tutte le piattaforme di riproduzione multimediale e di display SoC più popolari.

**Interfaccia web-based intuitiva**  
Facile da imparare e da usare, indipendentemente dal livello di competenza informatica.

# AVVIO IMMEDIATO **GESTIONALE COMPLETO**

- Professionale – Interoperabile – Facile da usare



## **Crea e carica qualsiasi contenuto**

Mostra qualsiasi tipo di media in modo nativo. Crea modelli personalizzati per qualsiasi caso d'uso.

## **Automazione intelligente dei contenuti**

Crea semplici regole che consentono di automatizzare la gestione dei contenuti in funzione di dati e segnali forniti al sistema in tempo reale

## **Interagisci utilizzando il tuo smartphone**

Consenti un accesso immediato e semplificato ad utenti autorizzati di interagire e modificare il palinsesto in tempo reale

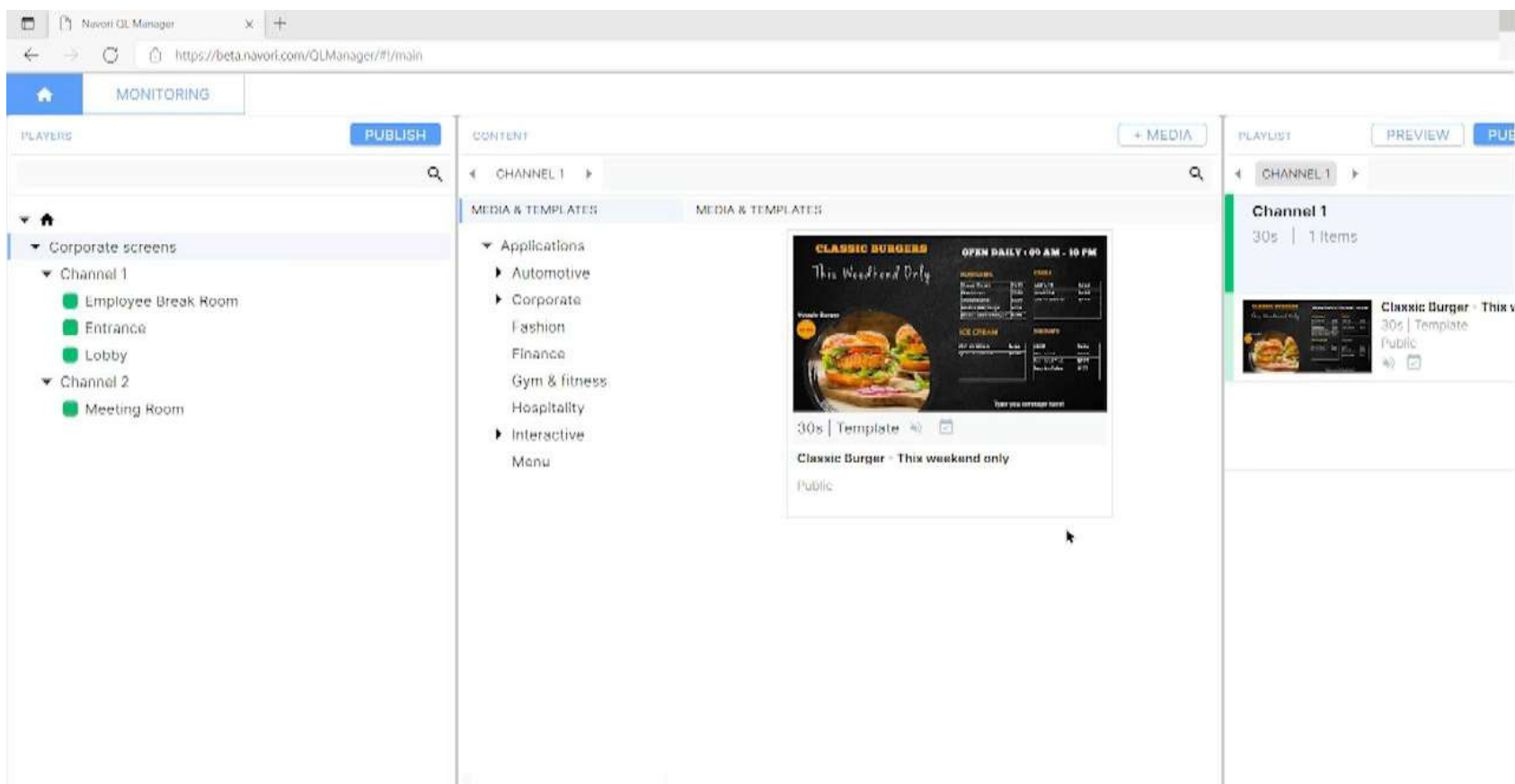
## **Monitora i tuoi dispositivi da qualsiasi dispositivo**

Monitoraggio robusto e strumenti di risoluzione dei problemi integrati ad un sistema di messaggistica e allarme automatizzato



# CREARE CONTENUTI IN POCHI MINUTI

- QL Template Designer consente di creare facilmente modelli personalizzati



## Media and Playlists

Sfrutta le risorse multimediali, on-line ed interattive in diverse aree dello schermo per rendere l'esperienza utente più coinvolgente.

## Data feed

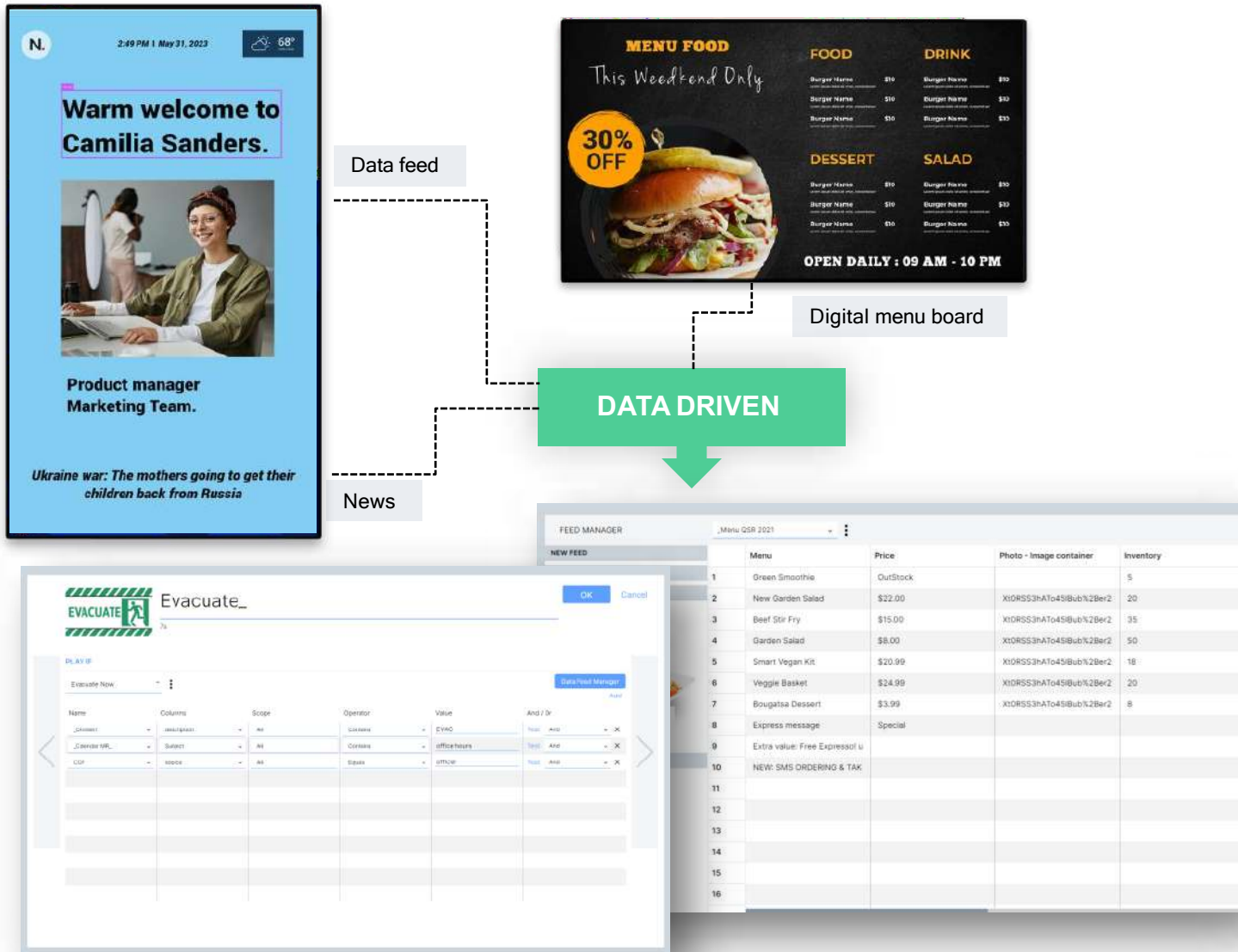
Feed di social media, dati di notizie in tempo reale, dashboard KPI, prenotazione, previsioni del tempo, condizioni del traffico e altro ancora, fruttando la versatilità del RSS media

## Graphics

Aggiungi le maschere, loghi e grafiche colorate per valorizzare i contenuti degli schermi

# CONTENUTI AUTOMATIZZATI

- Automatizza la gestione dei contenuti utilizzando i dati in tempo reale



**Data-driven content triggering and Play**  
Contenuti automatizzati basati su diversi scenari e dati in tempo reale

**Content tagging and validity periods**  
Personalizzazione della programmazione dei contenuti basata sulla loro validità e etichette (tags)

**API for interfacing with any 3<sup>rd</sup> party system**  
Controllo della visualizzazione dei contenuti basato su applicazioni esterne o sensori e dispositivi hardware esterni

# RIVENDITA DI SPAZI PUBBLICITARI

- Costruire un ecosistema per pubblicità programmatica redditizia

The screenshot displays the AQUAJI software interface, which is used for managing and analyzing DOOH (Digital Out-of-Home) advertising. The interface is divided into several sections:

- Monitoring & Analytics:** This section provides a high-level overview of advertising performance. It includes a search bar, filters for 'CAMERA(S)', and a reporting period selector (e.g., 'This year' vs 'Same period last year'). Key metrics are displayed, such as 'CONVERSIONS' (321,904) and 'CONVERSIONS VS. OTS' (20%).
- Visuals:** On the left, there is a large image of a DOOH display with the text 'DOOH displays deserve professional-grade software.' Below this, there are smaller images of various digital billboards.
- Charts & Graphs:** The interface features several data visualization tools:
  - Line Chart:** Shows 'CONVERSIONS' over a period from Jan to Dec.
  - Bar Chart:** Shows 'CONVERSIONS' by day of the week (Sun to Sat).
  - Hourly Bar Chart:** Shows 'CONVERSIONS' by hour of the day.
- Filters & Search:** A sidebar on the left allows users to filter data by 'PERIOD' (Today, Mar 8 2023), 'SEARCH ON' (CONTENT, TAG, AD REF.), and 'AGGREGATION' (Group, Date, Played in Full).
- Table:** A table at the bottom provides detailed data for individual advertising spots. The table has columns for GROUP, PLAYERS, DATE, CONTENT, POSITION X:Y, HEIGHT WIDTH, IMPRESSIONS, DURATION, TOTAL DURATION, TAG, AD REF., and TOTALCOUNT.

GROUP	PLAYERS	DATE	CONTENT	POSITION X:Y	HEIGHT WIDTH	IMPRESSIONS	DURATION	TOTAL DURATION	TAG	AD REF.	TOTALCOUNT
#4 Aquaj	AQJ - IC Bottom Right	03/08/2023	**AQJ_Trigge...	0-0	1920;1080	25	0s	2m40s			22
#4 Aquaj	AQJ - IC Bottom Right	03/08/2023	AquajShort_L...	0-0	1920;1080	123	17s	34m2s	aquaj		10
#4 Aquaj	AQJ - IC Bottom Right	03/08/2023	AquajShort_W...	0-0	1920;1080	124	7m11s	2h28m26s	aquaj		18
#4 Aquaj	AQJ - IC Bottom Right	03/08/2023	AquajShort_L...	0-0	1920;1080	124	14s	29m	aquaj		6
#4 Aquaj	AQJ - IC Bottom Right	03/08/2023	AQJ_MPV-Land...	0-0	1920;1080	125	18s	33m20s	aquaj		10
#4 Aquaj	AQJ - IC Bottom Right	03/08/2023	Default media	0-0	1920;1080	2898	7s	5h57m25s			0

Below the table, there are two explanatory notes:

- How many times the ad played on screen
- How many times the ad was watched by viewers

Genera flusso di entrate dalla tua rete di digital signage

Regolazione delle campagne pubblicitarie in tempo reale in base al pubblico

API per l'interfacciamento con piattaforme programmatiche regionali



# MANTIENI IL PIENO CONTROLLO

- Strumento professionale per controllare qualsiasi player e qualsiasi utente

The main interface displays a 'MONITORING' dashboard with a table of 'MONITORED PLAYERS (18)'. The table includes columns for GROUP, PLAYERS, DATE, BY, STATUS, DISPLAY, and PLAYER. Below the table, there are two configuration windows:

- Role Profile:** A window for configuring user roles, with sections for USER, PLAYLISTS, PLAYER, SCHEDULING GRID, and PUBLISH.
- Player Technical Profile:** A window for configuring a specific player, with sections for DISPLAY CONTROL, DEFAULT MEDIA, and PLAYER SOFTWARE UPDATE.

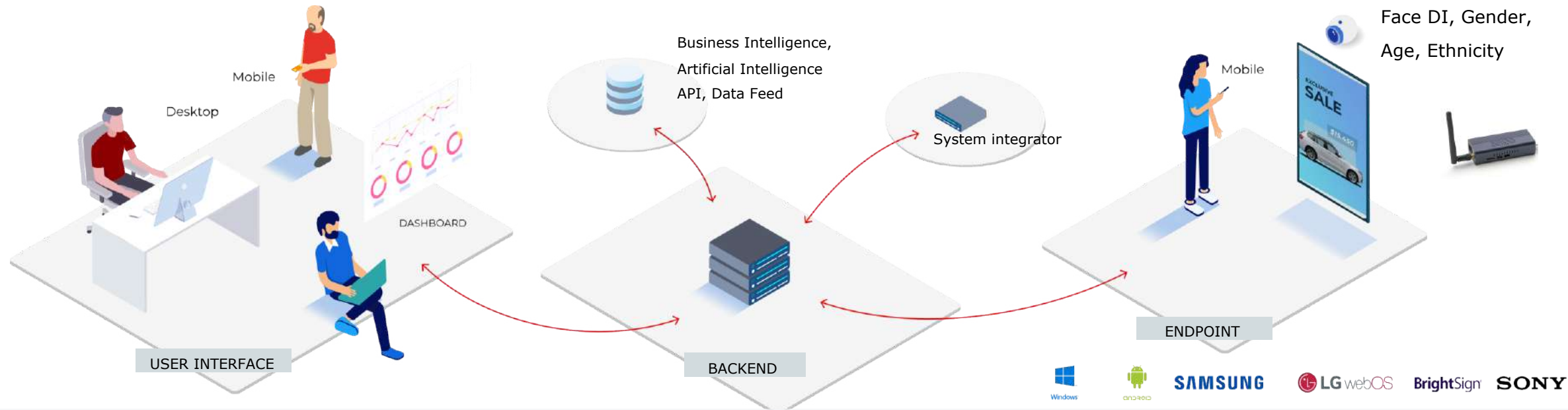
**Monitoraggio dei dispositivi**  
Robusti strumenti di monitoraggio e risoluzione dei problemi integrati

**Ruoli utente e permessi personalizzati**  
Un CMS multi-dominio avanzato che offre ruoli utente e permessi personalizzati e tracciamento delle attività degli utenti

**Screenshot in tempo reale e diagnostica**  
Soluzione integrata per visualizzare la situazione di ogni lettore con un clic da remoto

# QL SOFTWARE DIFFERENTIATORS

- Software innovativo che è sempre 2-3 anni avanti rispetto alla concorrenza



## CONTENT MANAGER

- Interfaccia utente per desktop e mobile
- Set di strumenti intelligenti integrati per la gestione dei contenuti: AI, basati sui dati, tag, programmazione e trigger
- Designer di modelli integrato e leggero
- Ruoli utente personalizzati e autorizzazioni
- Set di strumenti per il monitoraggio, la segnalazione e le analisi.



## SERVER

- Sicuro: Certificazioni di sicurezza di alto livello
- On-Premise e Cloud
- Multitenant: consente a più clienti di utilizzare la stessa istanza di software contemporaneamente.
- Architettura aperta: API del player e del server
- Compatibile con Microsoft: Azure, AD, ADFS, SSO
- Scalabile: può gestire fino a 100.000 punti terminali.



## PLAYER

- Motore di rendering proprietario
- Multi-piattaforma, 100% interoperabile
- Sincronizzazione multi-player
- Rendering fino a 8K per player multimediale
- Affidabile 24x7x365.



# **ANALYTICS**

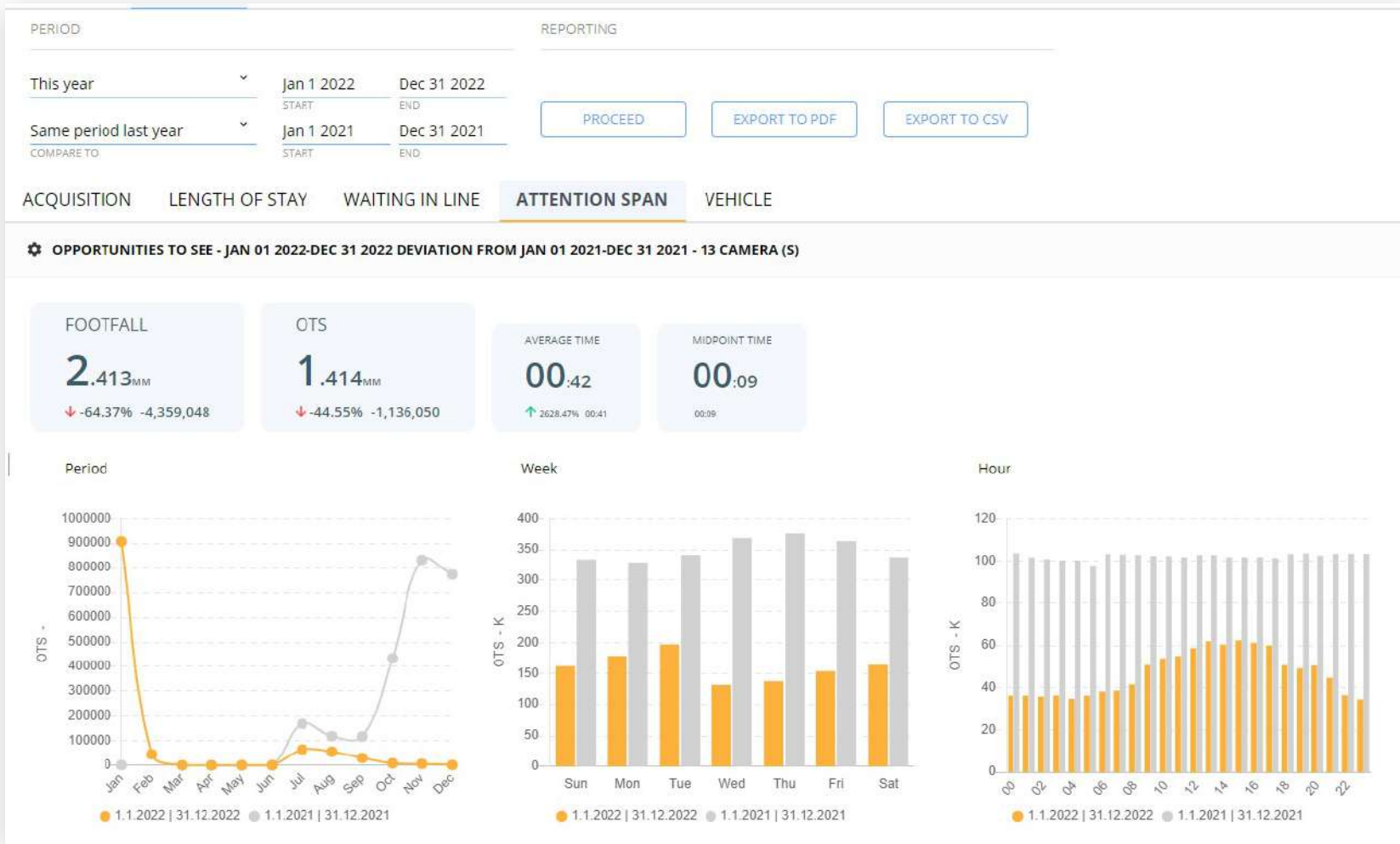
SOFTWARE DI VISIONE ARTIFICIALE

aQUAJI



# SOFTWARE DI VISIONE ARTIFICIALE POTENZIATO DA AI.

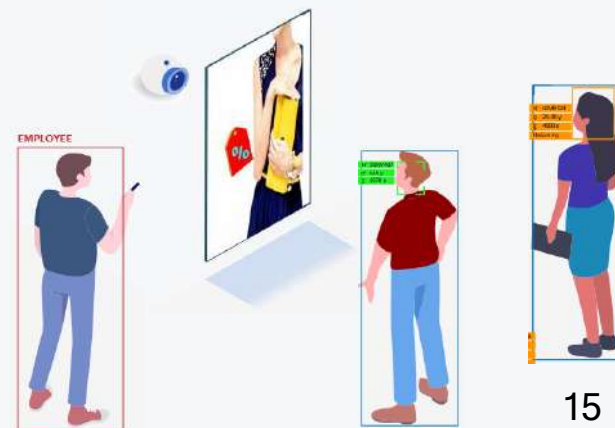
- Scopri informazioni fruibili prodotte dalla visione artificiale



AQUAJI è un software di analisi basato su fotocamera per il retail e locali pubblici di qualsiasi tipo.

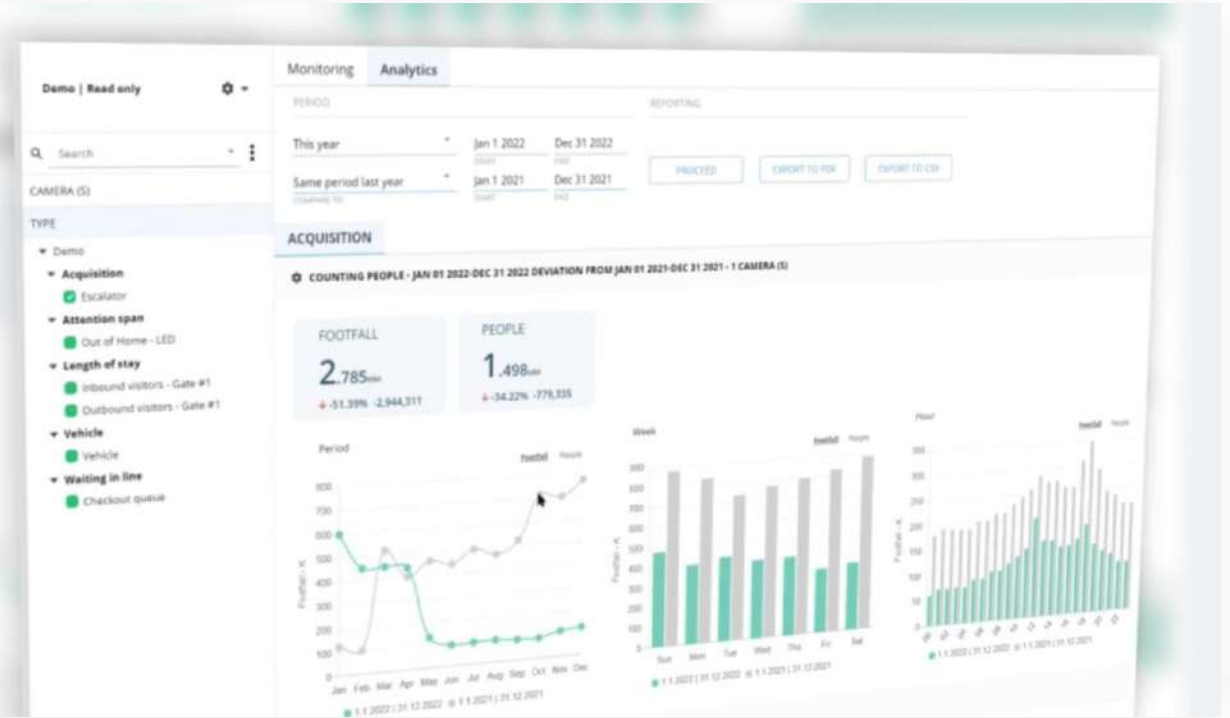
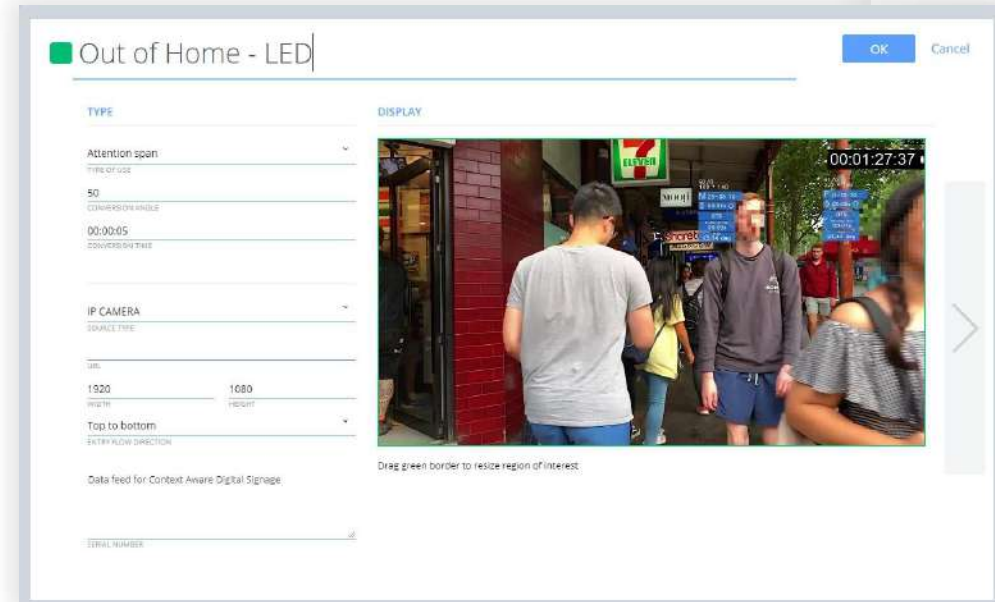
Genera dati accurati e KPI su:

- **Traffico pedonale**
- **Durata del permanenza in un area**
- **Tempo trascorso ad aspettare**
- **Intervallo di attenzione e conversioni**
- **Conta veicoli**
- **e altro...**



# AQUAJI COMPUTER VISION ANALYTICS

- Perché utilizzare l'analisi AQUAJI?



## RETAIL

Misura il flusso di persone nel tuo negozio, l'attrattiva del merchandising, l'esperienza del cliente e il livello di interesse.



## Quick Service Shop

Misura le prestazioni del personale del ristorante in base ai tempi di attesa degli ospiti al banco ordini e al drive-through.



## DOOH

Misura l'impatto della tua comunicazione e ottimizza la posizione dello schermo in base ai dati di misurazione dell'audience DOOH continuamente raccolti.

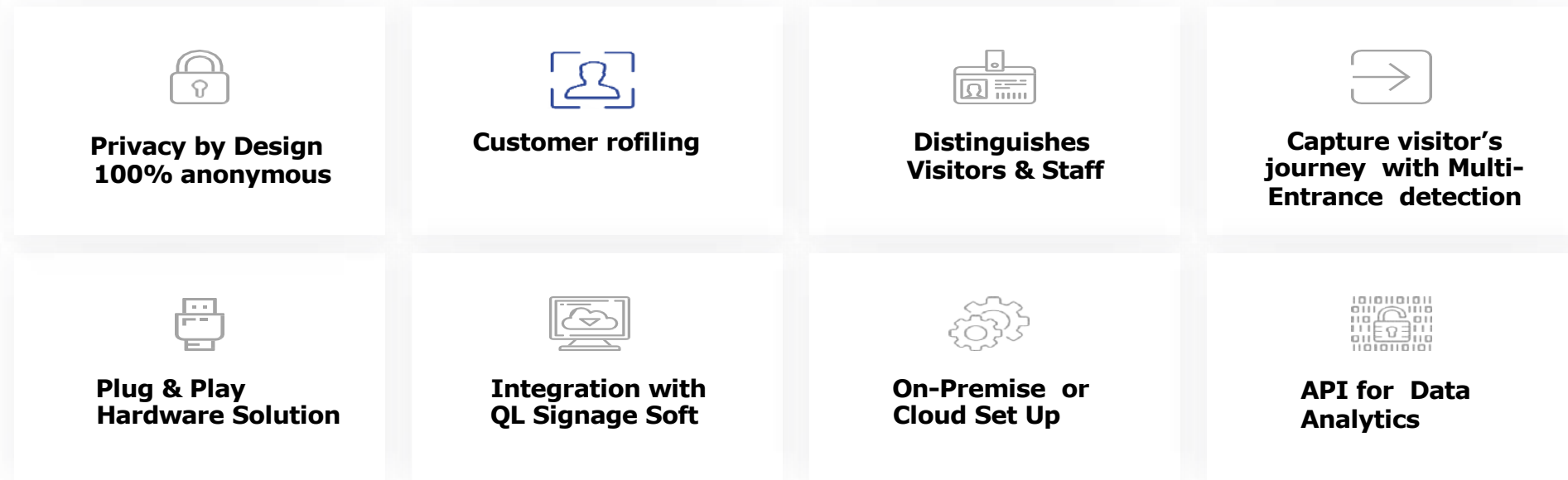


## GOVERNMENT

È il momento che la tua struttura governativa misuri le sue prestazioni in tempo reale utilizzando dati precisi di analisi sul flusso di persone e sui tempi di attesa dei visitatori.

# BENEFICI DEL SOFTWARE AQUAJI

- Raccogli analisi in tempo reale precise e preziose per prendere decisioni aziendali migliori.



## Conosci i tuoi clienti.

- Comprendi i tuoi visitatori e le loro abitudini.
- Migliora il flusso di persone, la durata della permanenza e le visite ripetute.

## Perfeziona il tuo merchandising.

- Conosci cosa cattura l'attenzione dei tuoi clienti.
- Fai adattamenti intelligenti basati su dati reali.

## Minimizza i tempi di attesa.

- Assegna il personale in base al flusso di persone dei visitatori e ai tempi di attesa dei clienti.

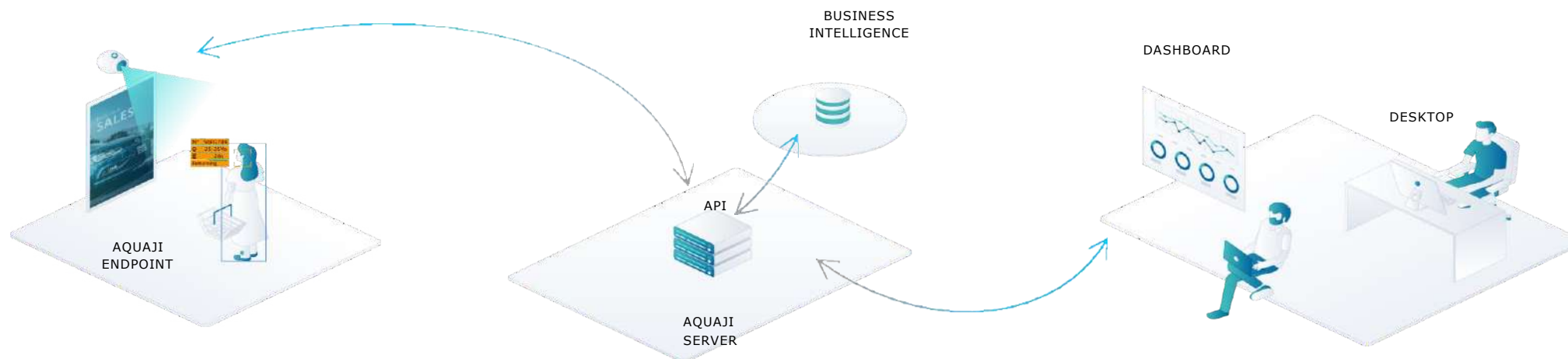
## Vendi più pubblicità.

- Fornisci metriche dettagliate sulle campagne e sull'audience.
- Monitora le prestazioni degli annunci in modo da poter reagire in tempo reale.



# PUNTI DI FORZA DEL SOFTWARE AQUAJI

- Software innovativo che è sempre 2-3 anni avanti rispetto alla concorrenza



## AQUAJI DASHBOARD

- Interfaccia HTML intuitiva per un'esperienza utente semplice e intuitiva.
- Metriche in tempo reale fornite in grafici e tabelle chiari e concisi per una facile comprensione.
- Possibilità di confrontare i dati con qualsiasi periodo precedente per l'analisi delle prestazioni nel tempo.
- Monitoraggio dello stato delle telecamere e dei dispositivi per una gestione efficiente del sistema.
- Multi-tenant per supportare l'uso da parte di più persone o team all'interno di un'organizzazione.



## ARTIFICIAL INTELLIGENCE

- Utilizza l'intelligenza artificiale per migliorare la precisione dell'analisi delle immagini.
- Incorpora tecnologie di machine learning avanzate per adattarsi ai cambiamenti nelle condizioni dell'ambiente.
- Architettura aperta, con disponibilità di API lato server per l'integrazione con altri sistemi.
- Analizza il video in tempo reale e genera metadati per consentire l'analisi e il monitoraggio in tempo reale.
- Scala facilmente per gestire fino a 10.000 punti finali, garantendo la massima affidabilità e prestazioni in situazioni di traffico elevato.

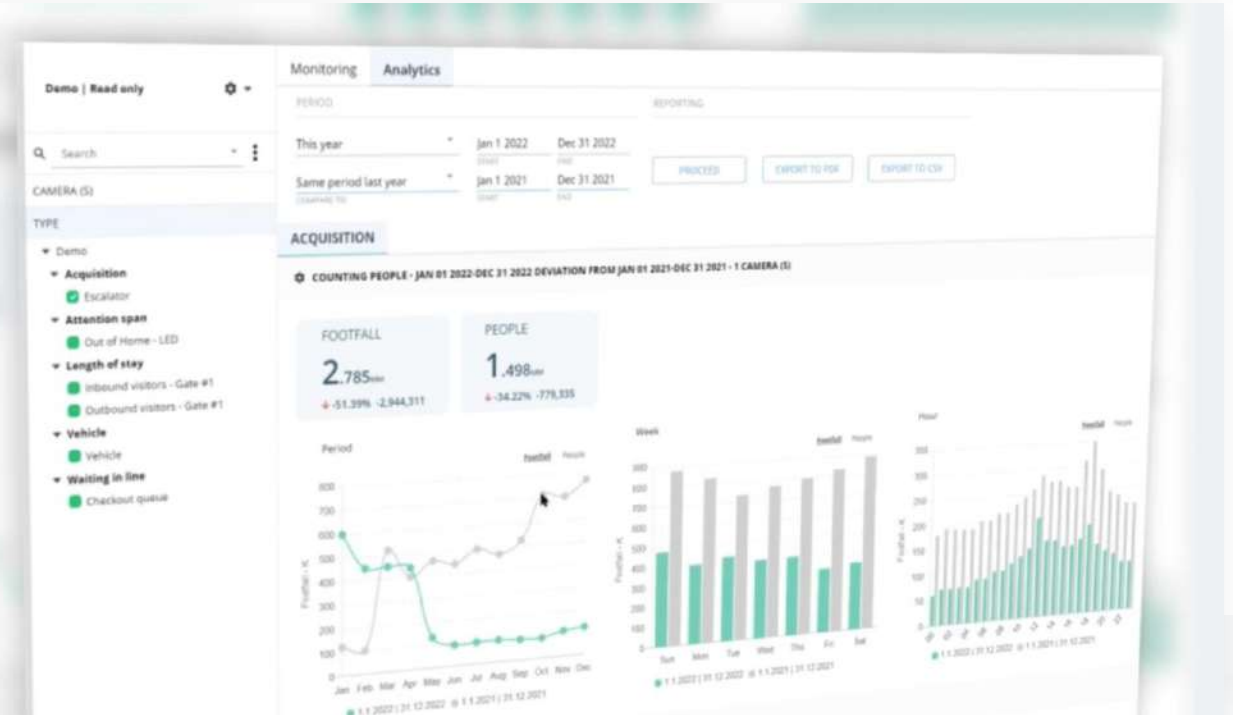
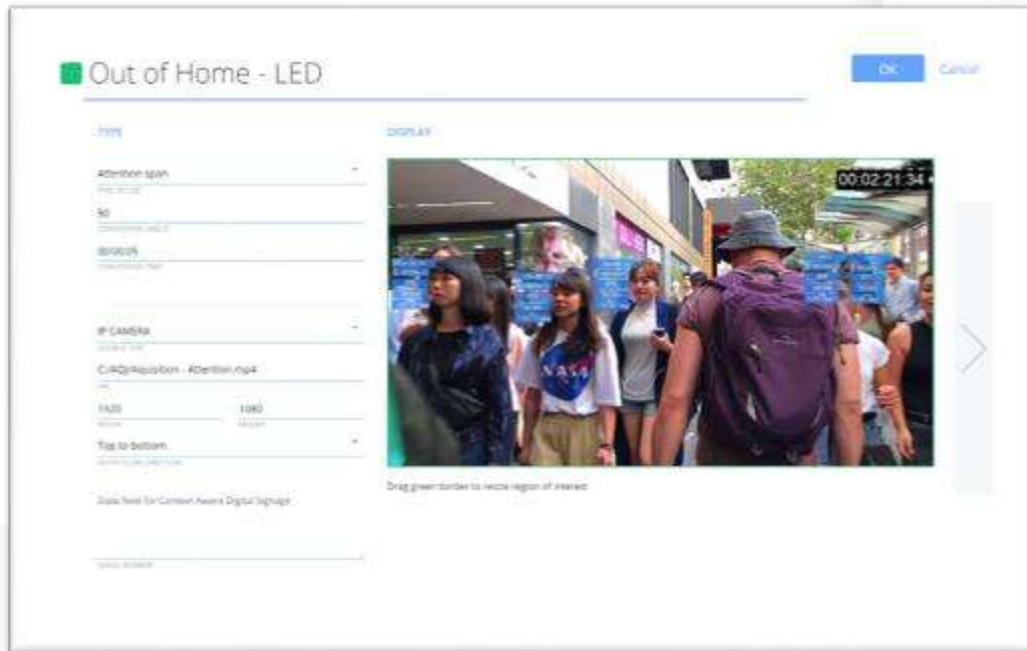


## DIGITAL SIGNAGE INTEGRATION

- Il software Aquaji si integra in modo nativo con il software di segnaletica digitale QL, permettendo un'automazione del processo di gestione dei contenuti.
- Inoltre, i dati di Aquaji possono essere utilizzati per attivare in modo automatico la riproduzione di contenuti sulla segnaletica digitale, senza la necessità di scrivere codice.
- Questo garantisce un'esperienza personalizzata e in tempo reale per i visitatori, migliorando la qualità della comunicazione e aumentando l'efficacia del messaggio trasmesso

# AQUAJI COMPUTER VISION ANALYTICS

- Why use AQUAJI analytics?



## Know your customers

- Understand your visitors and their habits
- Improve footfall, length of stay, and return visits

## Optimize merchandising

- Know what is grabbing your customers attention
- Make smart adjustments based on real data

## Minimize wait times

- Allocate staff based on visitor footfall and customer wait times

## Sell more ads

- Provide in-depth campaign and audience metrics
- Track ad performance so you can react in real-time

# HARDWARE DESIGNED BY NAVORI

- Navori Labs STiX devices for QL and AQUAJI

## STiX 3700

Media Player for Digital Signage



Device for **QL**.

### Plug n Play with any Display

Simply connect your STiX 3700 via HDMI and go!

### Professional and Capable

4K media player with zero compromises featuring sophisticated template rendering and flawless media transitions

### Full 3 year warranty

We stand by our hardware and will replace any defective or malfunctioning units free of charge

## STiX 5700

Edge device for AQUAJI and AI



Device for **aQUAJI**.

### All-in-one Analytics Solution

Pair STiX 5700 with our USB Camera and you are ready to go!

### Supports All Aquaji Features

People counting, length of stay, time waiting for service, attention and engagement, employee recognition etc.

### Powerful and Reliable

STiX 5700 has a 32GB hard drive, 4GB of RAM, INTEL VPU, Wi-Fi and Ethernet etc.



# TCO – DIGITAL SIGNAGE HARDWARE

- Risparmiare denaro grazie al TCO di Navori

	Windows PC I5	Stix 3700	System on Chip Displays
External media player	\$ 500	\$ 275	\$ 0
Configuration	\$ 75	\$ 10	\$ 10
Cables	\$ 50	\$ 0	\$ 0
Digital Display	\$ 900	\$ 900	\$ 900
Installation labor	\$ 350	\$ 250	\$ 200
	<b>\$ 1'875</b>	<b>\$ 1'435</b>	<b>\$ 1'110</b>
<b>OPEX</b>			
Power usage / 5 years 1kWh=\$0.15, Media Player	\$ 328.5	\$ 32.85	\$ 32.85
<b>TCO</b>	<b>\$ 2'203.5</b>	<b>\$ 1'467.85</b>	<b>\$ 1'142.85</b>
<b>Savings</b>		<b>- 33 %</b>	<b>- 48 %</b>
<b>OPEX</b>			
Power usage / 5 years 1kWh=\$0.33, Media Player	\$ 722.7	\$ 72.27	\$ 72.27
<b>TCO</b>	<b>\$ 2'597.70</b>	<b>\$ 1'507.27</b>	<b>\$ 1'182.27</b>
<b>Savings</b>		<b>- 42 %</b>	<b>- 54 %</b>



# SOFTWARE FOR ALL **INDUSTRIES**

WHERE NAVORI  SOFTWARE IS USED MOST

# CORPORATE COMMUNICATIONS

- Coinvolgi, comunica e motiva i tuoi dipendenti

## USE CASES

- Negli ascensori per intrattenere i visitatori
- Informazioni in tempo reale di comunicazione aziendale nei corridoi e nelle aree comuni
- Pianificazioni delle sale riunioni
- Dashboard aziendali e dei KPI
- Hub informativi non presidiati

## BENEFITS

- Aumentare il coinvolgimento del personale
- Visualizza i tuoi contenuti su qualsiasi esistente hardware in qualità pixel perfetta
- Multi-tenant per supportare l'uso da parte di più persone o team all'interno di un'organizzazione.
- Personalizzazione dei permessi e regole utente personalizzate
- Conforme alle norme di sicurezza.
- AD/ADFS conforme per l'accesso con un solo nome utente e password.
- Facile da imparare e utilizzare.



## COMPANIES





# RETAIL

- Configurazione immediata che mette informazioni o elementi visivi direttamente nel campo visivo dei clienti

## USE CASES

- Espositori per vetrine per pubblicizzare prodotti e offerte speciali
- Videowall
- Schermi LED da esterno
- Tablet per assistenza alla vendita
- Chioschi interattivi
- Espositori al punto di acquisto
- Solleva e impara
- Analisi, visione artificiale

## BENEFITS

- Visualizza i tuoi contenuti su qualsiasi hardware esistente con una qualità pixel perfetta
- Il CMS Digital Signage più facile da usare e completo
- Misurare e qualificare il pubblico
- Segnaletica digitale sensibile al contesto (Aquaji+LQ)
- Architettura aperta / API
- Software conforme alle normative IT e standard di sicurezza
- Disponibile su SaaS o on premise



## COMPANIES

bloomingdale's



SEPHORA





# DOOH ADVERTISING

- Ottieni informazioni preziose sul comportamento dei consumatori e sulle interazioni brand-cliente attraverso l'analisi dello schermo

## USE CASES

- Schermi LED da esterno
- Centri commerciali
- Stazioni e luoghi pubblici
- Media pubblicitario per GDS e GDO
- Vendita e gestione della pubblicità campagne
- Analisi e profilazione del pubblico

## BENEFITS

- Riproduce i tuoi contenuti su qualsiasi hardware esistente con una qualità pixel perfetta
- Modulo pubblicitario: gestione delle campagne, pianificazione dei media, reportistica sulle impressioni e analisi dell'audience
- Componente aggiuntivo di pubblicità programmatica per monetizzare i tuoi schermi
- Contenuti targettizzati che consentono rapporti pubblicitari migliori
- Obiettivo di impressione dell'annuncio garantito "proof of play"
- Processo di inserimento degli annunci automatizzato con API (integrazione con Hivestack Programmatic)



## COMPANIES



# RESTAURANT & Quick Service Shop

- I menu digitali migliorano l'esperienza del cliente e aumentano le vendite

## USE CASES

- Digital menu board con contenuti accattivanti, prezzi e offerte aggiornati e offerte rotanti in base all'ora o al giorno.
- Schermo per la gestione del Take Away
- Controllo degli schermi con smartphone
- Analisi e profilazione del pubblico

## BENEFITS

- Riproduce i tuoi contenuti su qualsiasi hardware esistente con una qualità pixel perfetta
- Crea modelli di menu professionali in pochi minuti
- Riproduzione intelligente (mostra/nascondi gli articoli in/non disponibili, promuovi automaticamente gli articoli in eccesso)
- Misurare presenze, tempi di attesa, durata del soggiorno e altro
- Architettura aperta / API





# TRANSPORTATION


- I viaggiatori ricevono informazioni in tempo reale in modo rapido e semplice

## USE CASES

- Stazioni ferroviarie e aeroporti
- Settore automobilistico: autobus, taxi, treno
- Integrazioni con i sistemi incortinativi dei tempi di attesa
- Attivare avvisi di emergenza
- Wayfinding e chioschi informativi per orientarsi negli aeroporti o nelle stazioni ferroviarie
- Analisi e profilazione del pubblico

## BENEFITS

- Riproduce i tuoi contenuti su qualsiasi hardware esistente con una qualità pixel perfetta
- Crea modelli professionali basati sui dati in tempo reale
- Attiva contenuti automatizzati in base ad eventi particolari
- Architettura aperta / API
- Misurare presenze, tempi di attesa, durata della permanenza e altro



## COMPANIES



# STADIUM & ARENA

- Migliorare l'esperienza dei fan, aumentare le opportunità di guadagno

## USE CASES

- Maxi Schermi LED per mostrare le prossime partite, le statistiche dei giocatori, i tabelloni e promuovere il merchandising
- Menu digitali nei ristoranti e bar
- Comunicazione mirata nelle aree dedicate ai VIP
- Maxi Schermi LED e esterni e nei Parcheggio veicoli
- Analisi e profilazione del pubblico

## BENEFITS

- Riproduce i tuoi contenuti su qualsiasi hardware esistente con una qualità pixel perfetta
- Crea modelli professionali basati sui dati in tempo reale
- Attiva contenuti automatizzati in base ad eventi particolari
- Modulo pubblicitario: gestione delle campagne, pianificazione dei media, reportistica sulle impression e analisi dell'audience
- Obiettivo di impressione dell'annuncio garantito "proof of play"
- Processo di inserimento degli annunci automatizzato con API (integrazione con Hivestack Programmatic)
- Misurare presenze, tempi di attesa, durata della permanenza e altro



## COMPANIES





# EDUCATION & UNIVERSITIES

- Funzionalità professionali per aziende moderne

## USE CASES

- Orari delle aule e delle sale conferenze
- Schermi e menu digitali per le mense e bar
- Convegni e relatori speciali
- Prossimi eventi sportivi
- Workshop e seminari
- Eventi e spettacoli di intrattenimento

## BENEFITS

- Riproduce i tuoi contenuti su qualsiasi hardware esistente con una qualità pixel perfetta
- Crea modelli professionali basati sui dati in tempo reale
- Attiva contenuti automatizzati in base ad eventi particolari
- Misurare presenze, tempi di attesa, durata della permanenza e altro



## COMPANIES



# FINANCE & BANKING

- Mantieni i clienti informati riducendo i tempi di attesa percepiti

## USE CASES

- Video wall, display interattivo, chiosco
- Display di grande formato
- Tablet abilitati al tocco per intrattenere i clienti, informare e migliorare percezione complessiva
- Display per mostrare i prezzi correnti, tassi di interesse, cambio valuta, aliquote e dati di borsa
- Analisi e profilazione del pubblico

## BENEFITS

- Educare i clienti su nuove opportunità di risparmio, credito e investimento
- Visualizzare informazioni finanziarie in tempo reale
- Potenzia la comunicazione interna con informazioni aziendali cruciali, risultati dei dipendenti della banca e obiettivi di fatturato
- Fornisce conteggi accurati degli acquirenti, è possibile filtrare i risultati per gruppo demografico.



## COMPANIES



# GYM & FITNESS

- Coinvolgi e motiva i membri con comunicazione mirata e di settore

## USE CASES

- Check-In Area: Schermi per promuovere lezioni, informazioni ed eventi
- Videowall
- Tablet interattivi per la gestione di grandi dimensioni schermi per allenamenti self-service
- Rivendita spazi pubblicitari
- Digital Menù Board per il bar e sala ristoro
- Analisi e profilazione del pubblico

## BENEFITS

- Informare, educare e intrattenere i clienti.
- Integrare social media con il digital signage per aumentare le interazione tra i clienti e fidelizzarli
- Promuovere i tuoi prossimi eventi e offerte speciali
- Analizzare il coinvolgimento degli ospiti in base ai tempi di permanenza e all'intervallo di attenzione
- Sensibilizzazione alla sicurezza attraverso il Digital Signage
- Attività di revenue sharing per il recupero dell'investimento e la gestione operativa





# STRUTTURE GOVERNATIVE E AMMINISTRAZIONI PUBBLICHE

- Funzionalità professionali per aziende moderne

- Accoglienza dei cittadini
- Display di orientamento per facilitare la navigazione tra strutture ed edifici pubblici
- Chioschi informativi per informare e orientare turisti
- TV in diretta per ridurre i tempi di attesa
- Analisi e profilazione del pubblico

- Riproduce i tuoi contenuti su qualsiasi hardware esistente con una qualità pixel perfetta
- Avvisi di emergenza
- QL ha bisogno di una formazione minima, di un rapido inserimento
- Misura il tempo di attesa dei visitatori e turisti
- Tieni traccia delle prestazioni del personale e identifica situazioni di criticità
- Consente attività di revenue sharing per il recupero dell'investimento e la gestione operativa



## COMPANIES







# CASE STUDIES

HOW LEADING COMPANIES USE OUR SOFTWARE

TRANSPORTATION

# ISTANBUL INTERNATIONAL AIRPORT



“Navori provides us with the best solutions and tools for our business needs. We needed a flexible, scalable, agile and multi-platform solution that empowers us in our business processes. Security is very important for us since we are operating in airports and Navori delivers. Navori’s partnership is very strategic in growing and developing our businesses mutually”

**Mr. Mehmet Emre**  
Director of Digital Operations,  
Mediaport

## CHALLENGE

- DooH advertising
- Ad-campaign booking
- Multi-platform hardware
- Content sync

## SOLUTION

- QL software
- Advertising module
- Player and content synchronisation module

## DEPLOYMENT

- 1049 displays
- Samsung LCD & LED

**IST** Istanbul  
International  
Airport

**Media Port G**  
"Fly your brand"



FITNESS CENTER

# LIFETIME FITNESS CENTER



"Navori Labs has been a key partner in allowing us to incorporate digital signage to enhance member interactions in a dynamic and creative manner, without unnecessary complexity. Navori QL software supports our ability to dynamically display thousands of unique classes, events and appointments each day, improving the member experience over a robust, reliable and secure network"

**Austin Runck**  
Digital Content Platform  
Administrator, Life Time

## CHALLENGE

- Full stack content automation
- Various use types
- Large volume

## SOLUTION

- QL API
- Multi-tenancy
- Intelligent signage

## DEPLOYMENT

- 3950 Player licenses





RETAIL

# WALMART MEXICO



**Walmart Mexico** has started a test of Aquaji in **168 stores**. Their objectives are the counting of individuals and their demographic. They also seek to measure the response of customers to the content broadcast on the screens for advertising purposes

**Walmart is leveraging Aquaji to uncover actionable insights produced by computer vision.**

## CHALLENGE

- People counting.
- Demographics (gender/age)
- Audience attention and engagement towards ad screens

## USE CASES

- Aquaji pro (Cloud)

## ANALYTICS

- Traffic number by hour and day
- Ad space audience and engagement measurement

Walmart 